
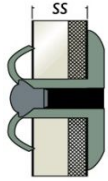
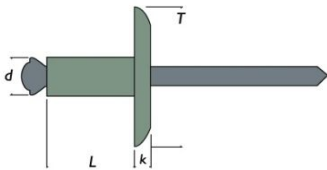


Rivet Eclaté Alu Acier Tête Large						
						
Corps : Alu (AL Mg 3,5)				Tige : Acier zingué		
D <sub>1</sub> (mm)	L corps (mm)	Plage serrage (mm)	D perçage (mm)	D tête T (mm)	Résistance traction (DaN)	Résistance cisaillement (DaN)
4	10	2 à 5	4.4	10	180	130
	12	4 à 7				
	14	6 à 9				
	16	8 à 11				
	18	10 à 13				
	20	12 à 15				
	25	15 à 20				
4.8	30	20 à 25	5.2	15	240	220
	10	1 à 4				
	12	3 à 6				
	14	5 à 8				
	16	7 à 10				
	18	9 à 12				
	20	11 à 14				
	25	14 à 19				
6.4	30	19 à 24	6.7	12.5	350	240
	35	24 à 29				
	12	3 à 5				
	18	8 à 10				
	25	14 à 19				
	35	20 à 25				
	50	32 à 40				
	80	60 à 70				
	100	80 à 90				
	120	90 à 110				
150	120 à 140					
175	140 à 160					
190	150 à 180					